



TOSHKENT VILOYATI STATISTIKA
BOSHQARMASI

TOSHKENT VILOYATIDA QURILISH ISHLARI

**2022- YIL
YANVAR-AVGUST**



Toshkent viloyati statistika boshqarmasi

2022- yilning yanvar-avgust oylarida Toshkent viloyatida jami **7068,4** mlrd. soʻmlik qurilish ishlari bajarilib, oʻsish surʻati 2021- yilning mos davriga nisbatan **104,5 %**ni tashkil etdi.



Qurilish ishlari hajmining tarkibi, %da


Qurilish ishlari hajmi yirik qurilish tashkilotlari, kichik korxonalar va mikrofirmalar hamda norasmiy sektorlarda amalga oshirilgan ishlar tarkibi boʻyicha shakllanadi.



2022- yil 1- sentyabr holatiga ko'ra qurilish ishlari bo'yicha faoliyat ko'rsatayotgan korxonalar va tashkilotlar, birlikda



Yillar kesimida soni



2134

Bino va inshootlar qurish

376

Fuqarolik obyektlarini
qurish

1497

Ixtisoslashtirilgan
qurilish ishlari

Qurilish sohasi mamlakatimiz milliy iqtisodiyotining barqaror o'sishiga o'zining munosib hissasini qo'shib kelayotgan sohalardan hisoblanadi. Ushbu sohada faoliyat ko'rsatayotgan korxonalar va tashkilotlarning soni 2021- yil bilan solishtirganda o'sish sur'ati 103,8 %ni tashkil qildi.

Qurilish sohasida faoliyat ko'rsatayotgan korxonalar va tashkilotlar soni ushbu sohaning quyidagi yo'nalishlari kesimida qaralganda;

binolar va inshootlar qurilish yo'nalishi 58,4 % ulushi tashkil etib, o'sish sur'ati 2021- yilga nisbatan 5,3 %ga oshgan;

fuqarolik obyektlarini qurish yo'nalishi 22,6 % ulushi tashkil etib, o'sish sur'ati 2021- yilga nisbatan 25,3 %ga oshgan;

ixtisoslashtirilgan qurilish ishlari yo'nalishi 19,0 % ulushni va o'tgan yilga nisbatan 97,6 %ni tashkil etdi.



Hududlar kesimida qurilish faoliyati bilan shug'ullanayotgan korxonalar va tashkilotlar to'g'risida ma'lumotlar, *birlikda*

	Holatiga :		o'tgan yilga nisbatan, %da
	01.09.2022- y.	01.09.2021- y.	
Toshkent viloyati	3996	3833	104,3
<i>shaharlar:</i>			
Nurafshon	206	187	110,2
Olmaliq	213	223	95,5
Angren	281	272	103,3
Bekobod	183	183	100
Ohangaron	138	124	111,3
Chirchiq	340	305	111,5
Yangiyo'l	89	89	100
<i>tumanlar:</i>			
Oqqo'rg'on	96	100	96
Ohangaron	83	86	96,5
Bekobod	121	115	105,2
Bo'stonliq	141	144	97,9
Bo'ka	139	122	113,9
Quyichirchiq	87	98	88,8
Zangiota	294	263	111,8
Yuqori Chirchiq	239	225	106,2
Qibray	413	402	102,7
Parkent	116	120	96,7
Piskent	86	80	107,5
O'rta Chirchiq	212	219	96,8
Chinoz	141	128	110,2
Yangiyo'l	204	191	106,8
Toshkent	185	184	100,5

2022- yil 1- sentyabr holatiga ko'ra Toshkent viloyatida faoliyat ko'rsatayotgan qurilish korxonalari ulushi, %da



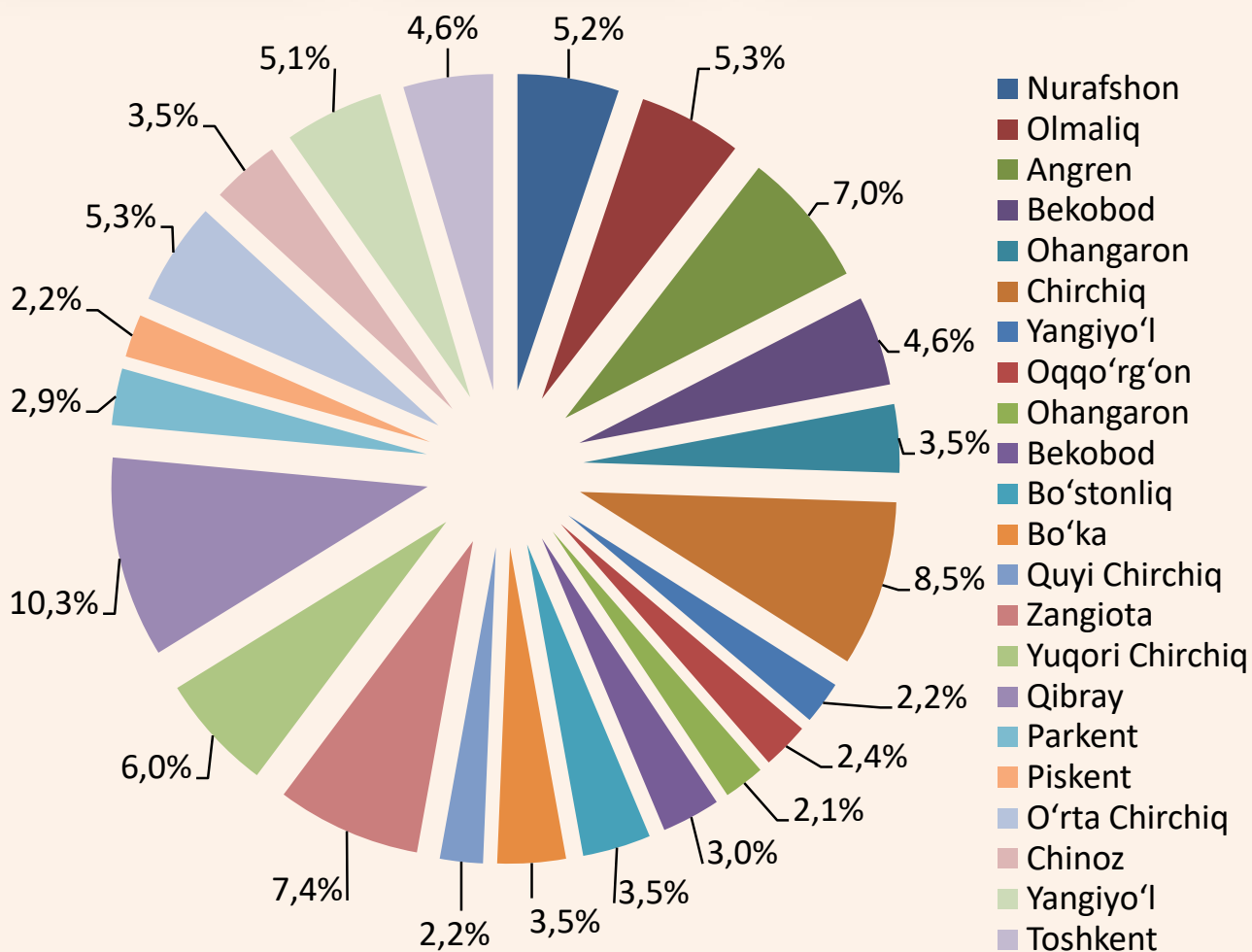
Qibray(10,3)



Chirchiq (8,5)



Zangiota (7,4)





Qurilish ishlari 2022- yil yanvar - avgust

	Qurilish ishlari, mlrd. so'm	shu jumladan:		
		yirik qurilish tashkilotlari	kichik va mikrofirmalar	norasmiy sektor
Toshkent viloyati	7068,4	1272,8	4260,5	1535,1
shaharlar:				
Nurafshon	412,9	0	396,9	16,0
Olmaliq	1101	905,8	161,9	33,3
Angren	238	79,0	128,3	30,7
Bekobod	213,5	4,6	184,4	24,5
Ohangaron	68,1	0	52,3	15,8
Chirchiq	369,4	14,9	326,8	27,7
Yangiyo'l	192	42,0	137,9	12,1
tumanlar:				
Oqqo'rg'on	117,4	0	101,3	16,1
Ohangaron	258,8	2,3	201,8	54,7
Bekobod	78,2	0	50,4	27,8
Bo'stonliq	210,8	20,4	78,1	112,3
Bo'ka	195,8	0	171,6	24,2
Quy Chirchiq	438,5	0	373,9	64,6
Zangiota	563,7	22,2	317,7	223,8
Yuqori Chirchiq	644,7	44,4	377	223,3
Qibray	734,5	116,0	411,8	206,7
Parkent	156,1	0	88,4	67,7
Piskent	141,2	0	130,4	10,8
O'rta Chirchiq	274,9	1,9	181,1	91,9
Chinoz	163,5	0	120,7	42,8
Yangiyo'l	250	19,2	157,1	73,7
Toshkent	245,4	0	110,6	134,8

2022- yilning yanvar-avgust oylarida jami qurilish ishlari hajmi tarkibida yirik qurilish tashkilotlari tomonidan bajarilgan qurilish ishlari hajmi 1272,8 mlrd. so'mni tashkil etdi. Qurilish ishlari 2021- yilga nisbatan 98,2 %ni tashkil etib, jami qurilish ishlari hajmidagi ulushi 18,0 %ni tashkil etdi.

Kichik korxonalar va mikrofirmalar tomonidan bajarilgan qurilish ishlari



2022- yilning yanvar-avgust oylarida kichik korxonalar va mikrofirmalar tomonidan bajarilgan qurilish ishlari hissasiga jami qurilish ishlari hajmining 60,3 %i to'g'ri kelib, 2021- yil ko'rsatkichiga nisbatan 2,9 % punktga o'sdi. Shuningdek, ular hissasiga to'g'ri kelgan qurilish ishlari hajmi 2021- yilga nisbatan 107,5 %ni tashkil etgan holda 3736,3 mlrd. so'm miqdorida qayd etildi.

Kichik korxonalar va mikrofirmalar, ulushi, %da



60,3

2022- yil
yanvar-avgust

57,4

2021- yil
yanvar-avgust




MA'LUMOT UCHUN: joriy hisobot davrida kichik korxonalar va mikrofirmalar tomonidan eng yuqori ulush ko'rsatkichi Qibray tumani (411,8 mlrd. so'm yoki umumiy hajmga nisbatan 9,7%), Nurafshon shahri (396,9 mlrd. so'm yoki 9,3%) Yuqori Chirchiq tumani (377,0 mlrd. so'm yoki 8,8 %)ga to'g'ri keldi.



Qurilish ishlarining umumiy hajmida norasmiy sektor

Norasmiy sektor hissasiga to'g'ri kelgan qurilish ishlari ulushi **21,7 %**ni tashkil etdi yoki **1535,1 mlrd. so'm** miqdorida qayd etildi. 2021- yilga nisbatan **101,5 %**ni tashkil etdi.



Mulkchilik shakli davlat va nodavlat bo'lgan tashkilotlar tomonidan bajarilgan qurilish ishlari, ulushi %da


Davlat mulkchiligidagi tashkilotlar tomonidan jami **186,4 mlrd. so'm** qurilish ishlari bajarildi. Nodavlat mulkchilikdagi tashkilotlar tomonidan esa **6882,0 mlrd. so'm** qurilish ishlari bajarildi. Ularning viloyatdagi ulushi mos ravishda **2,6%** va **97,4 %**ni tashkil etdi.

2021- yil
yanvar-avgust



Davlat mulki

2022- yil
yanvar-avgust



Nodavlat mulk

Eng yuqori hajm

(mlrd. soʻm)

Olmalıq sh.
1101,0

1

2

Qibray t.

734,5

Yuqori Chirchiq t.
644,7

3

Eng kichik hajm

(mlrd. soʻm)

Ohangaron sh.
68,1

1

2

Bekobod t.

78,2

Oqqoʻrgʻoʻn t.
117,4

3

Toshkent viloyati statistika boshqarmasi
Investitsiyalar va qurilish statistikasi boʻlimi

Aloqa telefoni: (71) 202-86-70